



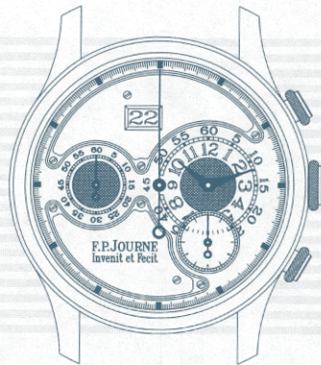
Montres Journe SA  
Genève

F.P. JOURNE  
Invenit et Fecit

---

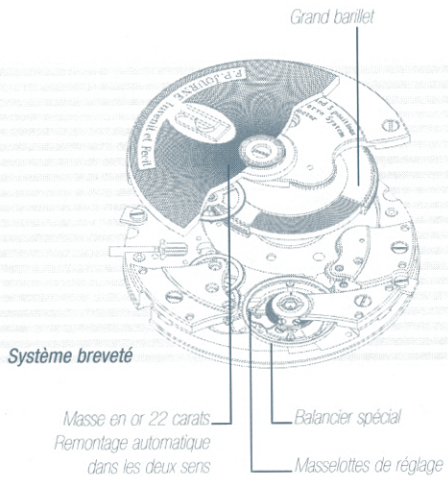
OCTA CHRONOGRAPHE

# MANUEL D'UTILISATION

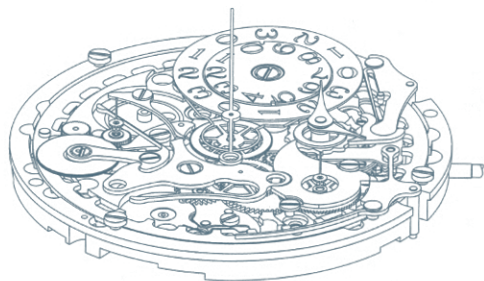


De conception unique,  
elle possède un mécanisme exclusif

**F.P. JOURNE**  
Invenit et Fecit



*Le mouvement Octa automatique de cinq jours  
intègre un chronographe et une grande date dans  
les dimensions du calibre de base*



*Mécanisme de chronographe ultra-plat (1mm)  
Ressort moteur de 100cm  
Balancier chronomètre à masselottes de réglage  
Rotor en or 22 carats, remontage bidirectionnel*

## Caractéristiques:

Le chronographe Octa automatique permet la remise à zéro ainsi que la fonction retour-en-vol (Fly-back).

Le cadran indique un compteur de 60 minutes ainsi que la grande date brevetée F.P. Journe à chiffres séparés.

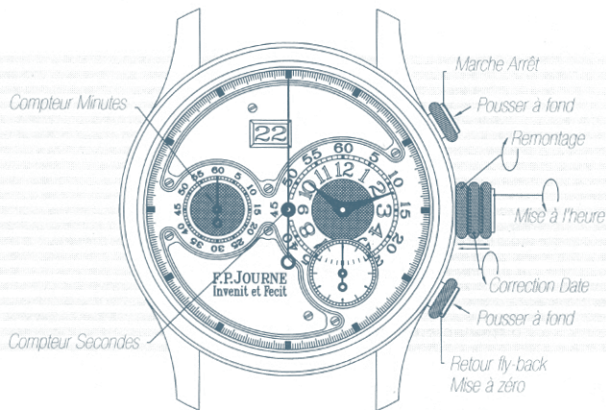
L'amplitude optimale du balancier est maintenue pendant 120 heures par un ressort moteur de 100cm.

Le balancier de type chronomètre vibre à 21'600a/h sur un spiral plat Anachron à courbe terminale. La marche du balancier est ajustée en tournant ses masselottes de réglage.

***Attention. Ce réglage se fait exclusivement dans nos ateliers et ne doit en aucun cas être modifié par un tiers.***

## Le mécanisme de chronographe

Un seul levier coulissant avec amortisseur, contrôlé par une came profilée, agit sur les cœurs en lâchant simultanément les freins pour mettre à zéro les secondes et minutes du chronographe.



Grande date

Compteur de 60 minutes

Secondes du chronographe

Mise en marche/arrêt du chronographe

Mise à zéro/ retour-en-vol du chronographe

## 1. Remontage manuel

- Votre montre se remonte automatiquement au porter.  
Si la montre est arrêtée, il suffit de tourner la couronne en position 1 une douzaine de fois.

## 2. Correction du quantième

- Tirez la couronne à la position 2 et tournez-la vers vous pour avancer la date à la fin des mois de moins de 31 jours.

## 3. Mise à l'heure

- Tirez la couronne à la position 3 et tournez-la vers vous pour avancer les minutes et les heures.

**Attention.** Il est déconseillé de faire tourner les aiguilles en arrière.

## Utilisation du chronographe

- La mise en marche et l'arrêt du chronographe s'effectuent par des pressions successives sur le poussoir à 2 heures.
- Avec le chronographe en marche, une pression sur le poussoir à 4 heures le remet à zéro en le faisant repartir aussitôt (retour-en-vol).
- Le chronographe arrêté, une pression sur le même poussoir le remet à zéro sans le faire repartir.

## L'entretien de votre montre

Nous conseillons une révision du mouvement tous les cinq ans.

Pour tout entretien ou réparation, votre montre doit être confiée à un détaillant agréé par la marque,

**F.P.JOURNE «Invenit et Fecit».**

### **Important:**

Veillez conserver l'original du certificat de garantie accompagnant votre montre. Il doit être présenté au détaillant pour chaque intervention.

## Garantie

Votre montre **F.P.JOURNE «Invenit et Fecit»** bénéficie d'une garantie contre tout défaut de fabrication durant une période de 12 mois à compter de la date d'achat inscrite au verso du certificat de garantie.

Cette garantie n'est applicable que sur présentation de l'original du certificat dûment complété par le vendeur agréé (numéro de série, date d'achat, timbre du vendeur). Sont exclues de la garantie l'usure normale ainsi que les dégradations qui résulteraient d'une utilisation anormale du produit, d'accidents ou d'altérations.